
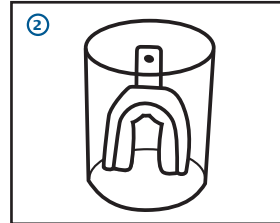


# Protocol Cavex Boil&Bite

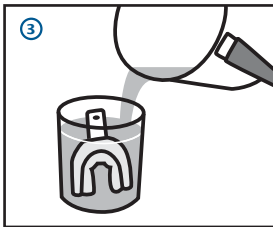
ONE BITE FITS ALL




Bringen Sie das Wasser zum Kochen.



Legen Sie das Cavex Boil&Bite in ein geeignetes (hitzebeständiges) Glas.



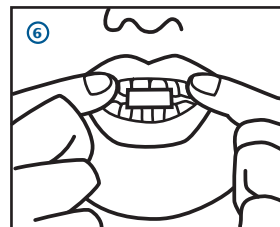
Geben Sie ausreichend Wasser zum Cavex Boil&Bite hinzu, so dass sich die Schiene – mit Ausnahme des Griffes – unter Wasser befindet. Lassen Sie die Schiene 1 Minute im Wasser liegen.



Nehmen Sie das Cavex Boil&Bite vorsichtig aus dem Wasser heraus.



Schütteln Sie überschüssiges Wasser ab.



Bringen Sie das Cavex Boil&Bite sofort im Mund an und richten Sie die Schiene aus, indem Sie sie mit den Fingern gut gegen die Zähne drücken. Tun Sie das für die oberen und unteren Zähne.