
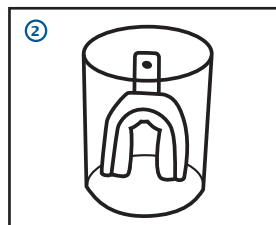


Protocolo Cavex Boil&Bite

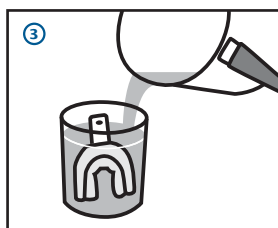
ONE BITE FITS ALL




Lleve el agua a ebullición.



Coloque el Cavex Boil&Bite en un recipiente de cristal apropiado (resistente al calor).



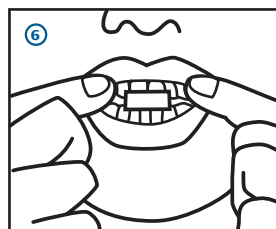
Añada suficiente agua al Cavex Boil&Bite hasta que la cubeta, sin el asa, esté sumergida. Deje la cubeta 1 minuto en el agua.



Saque el Cavex Boil&Bite con cuidado del agua.



Sacuda el agua sobrante.



Póngase el Cavex Boil&Bite inmediatamente en la boca y ajuste la forma de la cubeta apretándola firmemente con los dedos contra los dientes. Hágalo esto para los dientes superiores e inferiores.