
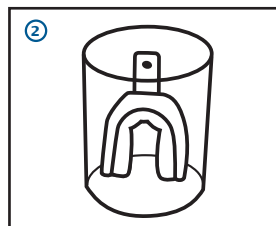


Protocole Cavex Boil&Bite

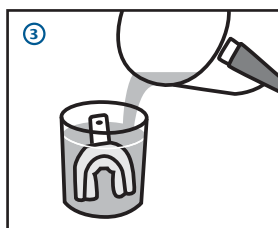
ONE BITE FITS ALL




Faites bouillir de l'eau.



Placez la gouttière Cavex Boil&Bite dans un verre approprié (résistant à la chaleur).



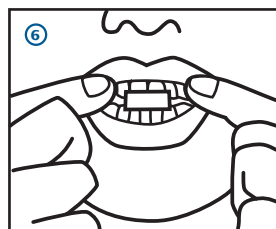
Ajoutez une quantité d'eau suffisante pour couvrir la gouttière Cavex Boil&Bite mais pas la poignée. Laissez la gouttière dans l'eau bouillante pendant une minute.



Retirez avec précaution la gouttière de l'eau bouillante.



Secouez l'excédent d'eau.



Placez immédiatement le Cavex Boil&Bite dans la bouche et adaptez avec les doigts la forme de la gouttière aux dents supérieures et inférieures.