

CAVEX EXSENSE

PRODUCT DESCRIPTION

Cavex ExSense is the perfect solution for sensitive teeth. Sensitive teeth often occur as a result of dental erosion or exposed dentin. Cavex ExSense is based on 2% hydroxyapatite that seals the tubules and microcracks in the enamel using a hydro-dispersing sol. In doing so, it completely closes off sensitive areas. The addition of 0.1% potassium nitrate also restores the micro-hardness of the elements. In addition to complete closure, crystallization takes place which supports and accelerates the remineralization process. Cavex ExSense is available in a tube (42 ml – 50 grams) and in a convenient brushpen (6 ml – 7 grams). The product can be applied in various ways, depending on the nature and extent of the sensitivity. The most effective method is to use a custom-made tray filled with Cavex ExSense in a tube, allowing the teeth to 'bathe' for 10 minutes. For more localized sensitivity, Cavex ExSense can be applied directly to the affected area with the tip of a finger or the with brushpen. The brushpen's fine applicator makes it especially easy to target specific spots with accuracy and control.

COMPOSITION

Water, sorbitol, glycerin, erythritol, lithium magnesium sodium silicate, hydroxyapatite, potassium nitrate, phenoxyethanol, xanthan gum, tetrasodium pyrophosphate, tartaric acid, spearmint oil, sodium saccharin.

HANDLING

Clean teeth beforehand by brushing and flossing.

Application with tray (tube):

Dispense a small amount of Cavex ExSense across the entire tray. Place the tray in the mouth and move the tray a little from left to right to spread the gel on the teeth. Gently bite down on the tray and leave the tray with the gel in place for 10 minutes. Remove the tray and spit out any excess gel but do not rinse afterwards. Rinse the tray with cold water.

Application with fingertip (tube):

Wash hands thoroughly with water and soap. Dispense a small amount of Cavex ExSense on a clean finger and apply it on the desired spot. Leave the gel on for 10 minutes. Spit out any excess gel but do not rinse afterwards.

Application with brushpen:

Twist the knob until the product emerges from the brush tip. Apply the product locally to the desired spot. Leave the gel on for 10 minutes. Spit out any excess gel but do not rinse afterwards.

- For best results: do not drink or eat for at least 30 minutes after application.
- Use Cavex ExSense once a day for a minimum of 10 days or follow the instructions of your dental professional.

INDICATION FOR USE

- Prevention and reduction of tooth sensitivity.
- After teeth whitening in dental practice and / or at home.

CONTRA-INDICATIONS & WARNINGS

Contra-indications:

Avoid using Cavex ExSense if you are allergic to mint or any of its other ingredients. For pregnant or breastfeeding women, it is important to carefully weigh the potential risks of the treatment against its benefits, keeping in mind the health of the unborn baby or infant. Consultation with a doctor is strongly recommended before use.

Potential side effects:

Hypersensitivities to the product or its components cannot be excluded in individual cases.

Warnings:

In case of contact with the eyes, rinse thoroughly with plenty of water and seek medical attention.
Do not use the product after expiry date

CLAIMS

- Instant and long-lasting relief from sensitive teeth
- Helps to prevent sensitive teeth
- Accelerates and reinforces the process of remineralization


CAVEX EXSENSE

STORAGE ADVICE

Store at temperatures between 0 °C (32 °F) to 25 °C (77 °F).

Store in a cool and dry place (frost-free) and protected from direct sunlight.

Always close the tube or brushpen tightly after use. Keep out of reach of children.



DISPOSAL INFORMATION

Dispose of in accordance with local regulations. Do not dispose of contents or partially emptied packaging in household waste or allow them to enter the sewage system.

Our technical advice, whether verbal, in writing or by way of trials, is given in good faith but without warranty, and this also applies where proprietary rights of third parties are involved. It does not release you from the obligation to test the products supplied by us as to their suitability for the intended processes and uses. The application, use and processing of the products are beyond our control and, therefore, entirely your own responsibility. Should, in spite of this liability be established for any damage, it will be limited to the value of the goods delivered by us and used by you. We will, of course, provide consistent quality of our products within the scope of our General Conditions of Sale and Delivery.

 Cavex Holland BV
Fustweg 5
2031CJ Haarlem
The Netherlands
T +31 23 5307700
dental@cavex.nl
cavex.nl

CAVEX

CAVEX EXSENSE

PRODUCTBESCHRIJVING

Cavex ExSense is de perfecte oplossing voor gevoelige tanden. Gevoelige tanden ontstaan vaak door tanderosie of blootliggend dentine. Cavex ExSense is gebaseerd op 2% hydroxyapatiet, dat de tubuli en microbarstjes in het glazuur afdicht met behulp van een hydro-disperserende oplossing. Hierdoor worden gevoelige gebieden volledig afgesloten. De toevoeging van 0,1% kaliumnitraat herstelt bovendien de microhardheid van de elementen. Naast volledige afsluiting vindt er kristallisatie plaats, wat het remineralisatieproces ondersteunt en versnelt.

Cavex ExSense is verkrijgbaar in een tube (42 ml – 50 gram) en in een handige brushpen (6 ml – 7 gram). Het product kan op verschillende manieren worden aangebracht, afhankelijk van de aard en ernst van de gevoeligheid. De meest effectieve methode is het gebruik van een op maat gemaakte tray gevuld met Cavex ExSense uit de tube, waarbij de tanden 10 minuten kunnen 'baden'. Bij plaatselijke gevoeligheid kan Cavex ExSense direct op het getroffen gebied worden aangebracht met een vingertop of met de brushpen. De fijne applicator van de brushpen maakt het bijzonder eenvoudig om specifieke plekken nauwkeurig en gecontroleerd te behandelen.

SAMENSTELLING

Water, sorbitol, glycerine, erythritol, lithium-magnesium-natriumsilicaat, hydroxyapatiet, kaliumnitraat, fenoxylethanol, xanthaan gom, tetrasodium pyrofosfaat, wijnsteenzuur, spearmintolie, natriumsacharine.

GEBRUIKSAANWIJZING

Reinig de tanden vooraf door te poetsen en te flossen.

Toepassing met tray (tube):

Breng een kleine hoeveelheid Cavex ExSense aan over de gehele tray. Plaats de tray in de mond en beweeg deze licht van links naar rechts om de gel over de tanden te verspreiden. Bijt zachtjes op de tray en laat deze 10 minuten zitten. Verwijder de tray en spuug overtollige gel uit, maar spoel niet na. Spoel de tray af met koud water.

Toepassing met vingertop (tube):

Was de handen grondig met water en zeep. Breng een kleine hoeveelheid Cavex ExSense aan op een schone vinger en breng het aan op de gewenste plek. Laat de gel 10 minuten inwerken. Spuug overtollige gel uit, maar spoel niet na.

Toepassing met brushpen:

Draai aan de knop totdat het product uit de borstelpunt komt. Breng het product plaatselijk aan op de gewenste plek. Laat de gel 10 minuten inwerken. Spuug overtollige gel uit, maar spoel niet na.

- Voor het beste resultaat: eet of drink minimaal 30 minuten na de toepassing niet.
- Gebruik Cavex ExSense eenmaal per dag, gedurende minimaal 10 dagen, of volg het advies van je tandarts.

INDICATIES VOOR GEBRUIK

- Preventie en vermindering van tandgevoeligheid.
- Na tanden bleken in de tandartspraktijk en/of thuis.

CONTRA-INDICATIES & WAARSCHUWINGEN

Contra-indicaties:

Vermijd het gebruik van Cavex ExSense als je allergisch bent voor munt of een van de andere ingrediënten. Voor zwangere of borstvoedende vrouwen is het belangrijk om de mogelijke risico's van de behandeling zorgvuldig af te wegen tegen de voordelen, met het oog op de gezondheid van de baby. Raadpleeg een arts vóór gebruik.

Mogelijke bijwerkingen:

Overgevoeligheidsreacties op het product of de bestanddelen kunnen in individuele gevallen niet worden uitgesloten.

Waarschuwingen:

Bij contact met de ogen grondig spoelen met veel water en medische hulp zoeken. Niet gebruiken na de vervaldatum.


CLAIMS

- Directe en langdurige verlichting van gevoelige tanden
- Helpt gevoelige tanden te voorkomen
- Versnelt en versterkt het remineralisatieproces

CAVEX EXSENSE

BEWAARADVIES

Bewaren bij temperaturen tussen 0 °C (32 °F) en 25 °C (77 °F). Bewaren op een koele, droge en vorstvrije plaats, beschermd tegen direct zonlicht. Sluit de tube of brushpen na gebruik altijd goed af. Buiten bereik van kinderen houden.



AFVALVERWERKING

Verwijder volgens de plaatselijke regelgeving. Gooi de inhoud of gedeeltelijk lege verpakkingen niet bij het huisvuil en laat ze niet in het riool terechtkomen.

Ons technisch advies, mondeling, schriftelijk of via tests, wordt te goeder trouw gegeven maar zonder garantie, ook waar het eigendomsrechten van derden betreft. Het ontslaat je niet van de verplichting om de geschiktheid van onze producten voor jouw specifieke toepassingen zelf te testen. De toepassing, het gebruik en de verwerking van de producten vallen buiten onze controle en zijn daarom volledig jouw verantwoordelijkheid. Mocht er toch aansprakelijkheid ontstaan voor enige schade, dan is deze beperkt tot de waarde van de door ons geleverde en door jou gebruikte goederen. Uiteraard garanderen wij een constante kwaliteit van onze producten binnen het kader van onze Algemene Voorwaarden voor Verkoop en Levering.

 Cavex Holland BV
Fustweg 5
2031CJ Haarlem
The Netherlands
T +31 23 5307700
dental@cavex.nl
cavex.nl

CAVEX

CAVEX EXSENSE

DESCRIPTION DU PRODUIT

Cavex ExSense est la solution idéale pour traiter la sensibilité dentaire. Les dents sensibles sont souvent le résultat d'une érosion dentaire ou d'une dentine exposée. Cavex ExSense est une solution hydrocolloïde contenant 2 % d'hydroxyapatite qui scelle les tubules et les microfissures de l'émail. Par ce faire, elle recouvre complètement les zones sensibles. L'ajout de 0,1 % de nitrate de potassium restaure également la microdureté des éléments. En plus de fournir une couverture complète, elle produit une cristallisation, ce qui favorise et accélère le processus de reminéralisation.

Cavex ExSense est disponible en tube (42 ml – 50 grammes) et en pinceau pour une application pratique (6 ml – 7 grammes). Le produit peut être appliqué de différentes manières, en fonction de la nature et du niveau de sensibilité. La méthode la plus efficace consiste à utiliser une gouttière sur mesure remplie de Cavex ExSense en tube, afin de « baigner » les dents pendant 10 minutes. Pour traiter la sensibilité plus localisée, Cavex ExSense peut être appliqué directement sur la zone affectée du bout du doigt ou à l'aide du pinceau. Son applicateur fin permet de cibler facilement des zones particulières de manière précise et contrôlée.

COMPOSITION

Eau, sorbitol, glycérine, érythritol, silicate de lithium, de magnésium et de sodium, hydroxyapatite, nitrate de potassium, phénoxyéthanol, gomme de xanthane, pyrophosphate tétrasodique, acide tartrique, huile de menthe verte, saccharine de sodium.

MANIPULATION

Brossez-vous les dents au préalable, puis utilisez du fil dentaire.

Application avec gouttière (tube) :

Répartissez une petite quantité de Cavex ExSense dans l'ensemble de la gouttière. Placez la gouttière contre les dents et déplacez-la légèrement de gauche à droite afin d'étaler le gel. Mordez doucement la gouttière et laissez le gel agir pendant 10 minutes. Retirez la gouttière et crachez tout excès de gel, mais ne vous rincez pas la bouche. Rincez la gouttière à l'eau froide.

Application avec le bout du doigt (tube) :

Lavez-vous les mains à l'eau et au savon. Distribuez une petite quantité de Cavex ExSense sur un doigt propre et appliquez-la à l'endroit souhaité. Laissez le gel agir pendant 10 minutes. Crachez tout excès de gel, mais ne vous rincez pas la bouche.

Application avec pinceau :

Tournez le bouton jusqu'à ce que le produit sorte de la pointe du pinceau. Appliquez le produit à l'endroit souhaité. Laissez le gel agir pendant 10 minutes. Crachez tout excès de gel, mais ne vous rincez pas la bouche.

- Pour de meilleurs résultats : abstenez-vous de boire ou de manger pendant au moins 30 minutes après l'application.
- Utilisez Cavex ExSense une fois par jour pendant au moins 10 jours ou suivez les instructions de votre dentiste.

INDICATIONS

- Prévention et réduction de la sensibilité dentaire.
- Après un blanchiment des dents chez le dentiste et/ou à domicile.

CONTRE-INDICATIONS ET AVERTISSEMENTS

Contre-indications :

Évitez d'utiliser Cavex ExSense si vous êtes allergique à la menthe ou à l'un de ses autres ingrédients. Chez les femmes enceintes ou allaitantes, il est important de peser soigneusement les risques potentiels du traitement par rapport à ses avantages, en gardant à l'esprit la santé du fœtus ou du nourrisson.

Il est fortement recommandé de consulter un médecin avant utilisation.

Effets indésirables potentiels :

Une hypersensibilité au produit ou à ses composants ne peut être exclue dans certains cas.

Avertissements :

En cas de contact avec les yeux, rincer abondamment à l'eau et consulter un médecin. Ne pas utiliser le produit après la date de péremption.

REVENDEICATIONS

- Soulagement instantané et durable de la sensibilité dentaire.
- Aide à prévenir la sensibilité dentaire.
- Accélère et renforce le processus de reminéralisation.


CAVEX EXSENSE

CONSEILS DE CONSERVATION

Conserver à des températures comprises entre 0 °C (32 °F) et 25 °C (77 °F).

Conserver dans un endroit frais et sec, à l'abri du gel et de la lumière directe du soleil.

Maintenir le tube ou le pinceau fermé hermétiquement après utilisation. Conserver hors de portée des enfants.



INFORMATIONS CONCERNANT L'ÉLIMINATION

Éliminer conformément à la législation en vigueur. Ne pas jeter le contenu ou l'emballage partiellement vide dans les ordures ménagères et ne pas les laisser pénétrer dans le système d'égouts.

Nos conseils techniques, qu'ils soient verbaux, écrits ou sous forme d'essais, sont donnés de bonne foi mais sans garantie, et cela s'applique également lorsque des droits de propriété de tiers sont impliqués. Ils ne vous libèrent pas de l'obligation de tester les produits que nous fournissons quant à leur adéquation aux processus et utilisations prévus. L'application, l'utilisation et le traitement des produits échappent à notre contrôle et relèvent donc entièrement de votre responsabilité. Si, malgré cela, notre responsabilité devait être engagée pour un quelconque dommage, elle sera limitée à la valeur des marchandises que nous avons livrées et que vous avez utilisées. Bien entendu, nous fournissons une qualité constante de nos produits dans le cadre de nos Conditions générales de vente et de livraison.

 Cavex Holland BV
Fustweg 5
2031CJ Haarlem
The Netherlands
T +31 23 5307700
dental@cavex.nl
cavex.nl

CAVEX

CAVEX EXSENSE

PRODUKTBESCHREIBUNG

Cavex ExSense ist die perfekte Lösung für empfindliche Zähne. Empfindliche Zähne sind häufig die Folge von geschädigten Zähnen oder freiliegendem Dentin. Cavex ExSense basiert auf 2 % Hydroxylapatit, das die Tubuli und Mikrorisse im Zahnschmelz mit einem hydrodispersierenden Sol abdichtet. Auf diese Weise werden empfindliche Bereiche vollständig versiegelt. Durch die Zugabe von 0,1 % Kaliumnitrat wird auch die Mikrohärtigkeit der Zahnelemente wiederhergestellt. Neben der vollständigen Schließung findet eine Kristallisation statt. Diese unterstützt und beschleunigt den Remineralisierungsprozess.

Cavex ExSense ist in einer Tube (42 ml – 50 Gramm) und in einem praktischen Pinselstift (6 ml – 7 Gramm) erhältlich. Je nach Art und Ausmaß der Empfindlichkeit kann das Produkt auf verschiedene Weise angewendet werden. Am effektivsten ist die Verwendung einer individuell angefertigten Schiene, die mit Cavex ExSense aus der Tube gefüllt wird. Die Zähne können dann 10 Minuten lang „baden“. Bei stärker lokalisierter Empfindlichkeit kann Cavex ExSense direkt auf die betroffene Stelle aufgetragen werden, entweder mit der Fingerspitze oder mit dem Pinselstift. Dank des feinen Applikators des Pinsels lassen sich bestimmte Stellen besonders einfach präzise und kontrolliert erreichen.

ZUSAMMENSETZUNG

Wasser, Sorbit, Glycerin, Erythrit, Lithium-Magnesium-Natrium-Silikat, Hydroxylapatit, Kaliumnitrat, Phenoxyethanol, Xanthan, Tetranatriumpyrophosphat, Weinsäure, Minzöl, Natriumsaccharin.

HANDHABUNG

Reinigen Sie Ihre Zähne vorab gründlich durch Zähneputzen und die Verwendung von Zahnseide.

Anwendung mit Schiene (Tube):

Tragen Sie eine kleine Menge Cavex ExSense auf die gesamte Schiene auf. Legen Sie die Schiene dann in den Mund und bewegen Sie sie ein wenig von links nach rechts, um das Gel auf den Zähnen zu verteilen. Beißen Sie vorsichtig auf die Schiene und lassen Sie diese 10 Minuten lang an Ort und Stelle. Entfernen Sie die Schiene und spucken Sie das überschüssige Gel aus, aber spülen Sie anschließend nicht aus. Spülen Sie die Schiene mit kaltem Wasser ab.

Anwendung mit der Fingerspitze (Tube):

Waschen Sie Ihre Hände gründlich mit Wasser und Seife. Tragen Sie eine kleine Menge Cavex ExSense mit einem sauberen Finger an der gewünschten Stelle auf. Lassen Sie das Gel 10 Minuten lang einwirken. Spucken Sie das überschüssige Gel aus, aber spülen Sie anschließend nicht aus.

Anwendung mit Pinselstift:

Drehen Sie den Knopf, bis das Produkt aus der Spitze des Pinsels austritt. Tragen Sie das Produkt lokal an der gewünschten Stelle auf. Lassen Sie das Gel 10 Minuten lang einwirken. Spucken Sie das überschüssige Gel aus, aber spülen Sie anschließend nicht aus.

- Für beste Ergebnisse: Trinken oder essen Sie mindestens 30 Minuten nach der Anwendung nichts.
- Verwenden Sie Cavex ExSense einmal täglich über einen Zeitraum von mindestens zehn Tagen oder folgen Sie den Anweisungen Ihres Zahnarztes.

ANWENDUNGSBEREICHE

- Vorbeugung und Verringerung von Zahnempfindlichkeit.
- Nach der Zahnaufhellung in der Zahnarztpraxis und/oder zu Hause.

GEGENANZEIGEN UND WARNHINWEISE

Gegenanzeigen:

Verwenden Sie Cavex ExSense nicht, wenn Sie allergisch gegen Minze oder einen der anderen Inhaltsstoffe sind. Für schwangere oder stillende Frauen ist es wichtig, die potenziellen Risiken einer Behandlung sorgfältig gegen deren Vorteile abzuwägen. Dabei ist die Gesundheit des ungeborenen Kindes bzw. des Säuglings zu berücksichtigen. Es wird dringend empfohlen, vor der Anwendung einen Arzt zu konsultieren.

Mögliche Nebenwirkungen:

Überempfindlichkeiten gegen das Produkt oder seine Bestandteile können im Einzelfall nicht ausgeschlossen werden.

Warnungen:

Bei Kontakt mit den Augen gründlich mit viel Wasser abspülen und einen Arzt aufsuchen. Verwenden Sie das Produkt nicht nach dem Verfallsdatum.

ANSPRÜCHE


- Sofortige und lang anhaltende Linderung bei empfindlichen Zähnen
- Trägt zur Vorbeugung von Zahnempfindlichkeit bei
- Beschleunigt und verstärkt den Prozess der Remineralisierung

CAVEX EXSENSE

LAGERUNGSHINWEISE

Bei Temperaturen zwischen 0 °C (32 °F) und 25 °C (77 °F) lagern.

An einem kühlen und trockenen Ort (frostfrei) und vor direkter Sonneneinstrahlung geschützt lagern. Die Tube bzw. den Pinselstift nach Gebrauch immer fest schließen. Außerhalb der Reichweite von Kindern aufbewahren.



ENTSORGUNGSHINWEISE

Entsprechend den örtlichen Vorschriften entsorgen. Inhalt oder teilweise entleerte Verpackung nicht in den Hausmüll werfen oder in die Kanalisation gelangen lassen.

Unsere technische Beratung – sei sie mündlich, schriftlich oder in Form von Studien – erfolgt nach bestem Wissen und Gewissen, jedoch ohne Gewähr, auch hinsichtlich der Rechte Dritter. Sie entbindet Sie nicht von der Verpflichtung, die von uns gelieferten Produkte auf ihre Eignung für die beabsichtigten Verfahren und Verwendungen zu prüfen. Da die Anwendung, Verwendung und Verarbeitung der Produkte außerhalb unserer Kontrolle liegen, unterliegen sie vollständig Ihrer Verantwortung. Sollte dennoch ein Schaden auftreten, ist dieser auf den Wert der von uns gelieferten und von Ihnen verwendeten Waren beschränkt. Selbstverständlich gewährleisten wir gemäß unseren Allgemeinen Verkaufs- und Lieferbedingungen eine gleichbleibend hohe Qualität unserer Produkte.

 Cavex Holland BV
Fustweg 5
2031CJ Haarlem
The Netherlands
T +31 23 5307700
dental@cavex.nl
cavex.nl

CAVEX

CAVEX EXSENSE

DESCRIPCIÓN DEL PRODUCTO

Cavex ExSense es la solución perfecta para la sensibilidad dental. La sensibilidad dental suele ser el resultado de la erosión de las piezas dentales o de la exposición de la dentina. Cavex ExSense se basa en un 2 % de hidroxiapatita, que sella los túbulos y las microfisuras del esmalte mediante un sol hidrodispersante. De esta forma, sella completamente las zonas sensibles. La adición de nitrato de potasio al 0,1 % también restaura la microdureza de los elementos. Además del sellado completo, se obtiene una cristalización que favorece y acelera el proceso de remineralización.

Cavex ExSense está disponible en tubo (42 ml - 50 gramos) y en un práctico rotulador tipo pincel (6 ml - 7 gramos). El producto se puede aplicar de varias maneras en función de la naturaleza y el grado de sensibilidad. El método más eficaz es utilizar una cubeta hecha a medida llena de Cavex ExSense en tubo, lo que permite «bañar» las piezas dentales durante 10 minutos. En casos de sensibilidad más localizada, Cavex ExSense se puede aplicar directamente en la zona afectada con la punta del dedo o con el rotulador tipo pincel. El fino aplicador del rotulador tipo pincel hace que sea especialmente fácil tratar puntos específicos con precisión y control.

COMPOSICIÓN

Agua, sorbitol, glicerina, eritritol, silicato de sodio y magnesio de litio, hidroxiapatita, nitrato de potasio, fenoxietanol, goma xantana, pirofosfato tetrasódico, ácido tartárico, aceite de menta verde, sacarina de sodio.

MÉTODO DE USO

Limpie los dientes de antemano cepillándolos y usando hilo dental.

Aplicación con bandeja (tubo):

Dispense una pequeña cantidad de Cavex ExSense en la cubeta. Coloque la cubeta en la boca y muévela un poco de izquierda a derecha para extender el gel sobre los dientes. Muerda suavemente la cubeta y déjela con el gel actuando durante 10 minutos. Retire la cubeta y escupa el exceso de gel, pero no se enjuague después. Enjuague la bandeja con agua fría.

Aplicación con la yema del dedo (tubo):

Lávese bien las manos con agua y jabón. Dispense una pequeña cantidad de Cavex ExSense sobre un dedo limpio y aplíquelo en el lugar deseado. Deje que el gel actúe durante 10 minutos. Escupa el exceso de gel, pero no se enjuague después.

Aplicación con rotulador tipo pincel:

Gire la perilla hasta que el producto salga por la punta del rotulador tipo pincel. Aplique el producto localmente en el punto deseado. Deje que el gel actúe durante 10 minutos. Escupa el exceso de gel, pero no se enjuague después.

- Para unos resultados óptimos: no beba ni coma durante al menos 30 minutos después de la aplicación.
- Use Cavex ExSense una vez al día durante un mínimo de 10 días o siga las instrucciones de su dentista.

INDICACIONES DE USO

- Prevención y reducción de la sensibilidad dental.
- Después del blanqueamiento dental en la consulta o a domicilio.

CONTRAINDICACIONES Y ADVERTENCIAS

Contraindicaciones:

Evite usar Cavex ExSense si tiene alergia a la menta o a cualquiera de sus otros ingredientes. En el caso de las mujeres embarazadas o en periodo de lactancia, es importante valorar cuidadosamente los posibles riesgos del tratamiento frente a sus beneficios, teniendo en cuenta la salud del feto o del lactante.

Se recomienda encarecidamente consultar a un médico antes de su uso.

Potenciales efectos adversos:

No se puede excluir la hipersensibilidad al producto o a sus componentes en casos particulares.

Advertencias:

En caso de contacto con los ojos, enjuagar con abundante agua y buscar atención médica. No utilice el producto después de la fecha de caducidad.

AFIRMACIONES COMERCIALES

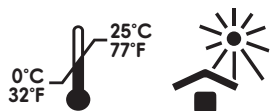
- Alivio instantáneo y duradero de la sensibilidad dental
- Ayuda a prevenir la sensibilidad dental
- Acelera y refuerza el proceso de remineralización

CAVEX EXSENSE

CONSEJOS DE ALMACENAMIENTO

Almacenar a temperaturas entre 0 °C (32 °F) y 25 °C (77 °F).

Almacenar en un lugar fresco y seco (no expuesto a las heladas) y protegido de la luz solar directa. Cerrar siempre bien el tubo o el rotulador tipo pincel después de su uso. Mantener fuera del alcance de los niños.



INFORMACIÓN SOBRE CÓMO DESECHAR EL PRODUCTO

Eliminar de acuerdo con las normativas locales. No deseche el contenido o el envase parcialmente vacío en la basura doméstica ni permita que entre en el sistema de alcantarillado.

Nuestro asesoramiento técnico, ya sea verbal, por escrito o a través de ensayos, se proporcionan de buena fe, pero sin garantía, y esto también se aplica cuando los derechos de propiedad de terceros están involucrados. Esto no le exime de la obligación de probar los productos que le suministramos en cuanto a su idoneidad para los procesos y usos previstos. La aplicación, el uso y el procesamiento de los productos están fuera de nuestro control y, por lo tanto, son de su exclusiva responsabilidad. Si, a pesar de ello, se determinara nuestra responsabilidad por cualquier daño, dicha responsabilidad se limitará al valor de los productos entregados por nosotros y utilizados por usted. Por supuesto, proporcionaremos una calidad constante de nuestros productos en el ámbito de nuestras Condiciones Generales de Venta y Entrega.

 Cavex Holland BV
Fustweg 5
2031CJ Haarlem
The Netherlands
T +31 23 5307700
dental@cavex.nl
cavex.nl

CAVEX

CAVEX EXSENSE

DESCRIZIONE DEL PRODOTTO

Cavex ExSense è la soluzione perfetta per i denti sensibili. La sensibilità è spesso causata dall'erosione dentale o dall'esposizione della dentina. Cavex ExSense contiene idrossiapatite al 2%, che sigilla i tubuli e le microfessure nello smalto mediante un sol idrodispersibile. In questo modo, chiude completamente le aree sensibili. L'aggiunta di nitrato di potassio allo 0,1% permette anche di ripristinare la micro-durezza degli elementi. Oltre alla chiusura completa, avviene una cristallizzazione che supporta e accelera la remineralizzazione. Cavex ExSense è disponibile in tubetto (42 ml - 50 grammi) e in un comodo pennellino (6 ml - 7 grammi). Il prodotto può essere applicato in diverse modalità, a seconda della natura e dell'entità della sensibilità. Il metodo più efficace è utilizzare una vaschetta su misura riempita con Cavex ExSense in tubetto, consentendo ai denti di "immergersi" per 10 minuti. Se la sensibilità è più localizzata, si può applicare Cavex ExSense direttamente sulla zona interessata con la punta di un dito o con il pennellino. L'applicatore sottile del pennellino facilita il controllo, permettendo un'applicazione precisa su punti specifici.

COMPOSIZIONE

Acqua, sorbitolo, glicerina, eritritolo, silicato di litio e magnesio, idrossiapatite, nitrato di potassio, fenossietanolo, gomma xantana, pirofosfato di tetrasodio, acido tartarico, olio di menta, saccarina di sodio.

UTILIZZO

Prima dell'uso, pulire i denti con spazzolino e filo interdentale.

Applicazione con vaschetta (tubetto):

Erogare una piccola quantità di Cavex ExSense su tutta la vaschetta. Posizionare la vaschetta in bocca e spostarla leggermente da sinistra a destra per distribuire il gel sui denti. Mordere delicatamente la vaschetta e lasciarla in posizione con il gel per 10 minuti. Rimuovere la vaschetta e sputare il gel in eccesso, ma non risciacquare. Risciacquare la vaschetta con acqua fredda.

Applicazione con la punta delle dita (tubetto):

Lavarsi accuratamente le mani con acqua e sapone. Erogare una piccola quantità di Cavex ExSense su un dito pulito e applicarla nel punto desiderato. Lasciare agire il gel per 10 minuti. Sputare il gel in eccesso, ma non risciacquare.

Applicazione con pennellino:

Ruotare la manopola fino a quando il prodotto non emerge dalla punta del pennellino. Applicare il prodotto localmente nel punto desiderato. Lasciare agire il gel per 10 minuti. Sputare il gel in eccesso, ma non risciacquare.

- Per ottenere i migliori risultati: evitare di bere o mangiare per almeno 30 minuti dopo l'applicazione.
- Utilizzare Cavex ExSense una volta al giorno per un minimo di 10 giorni o seguire le istruzioni del dentista.

INDICAZIONI PER L'USO

- Prevenzione e riduzione della sensibilità dentale.
- Dopo lo sbiancamento dei denti dal dentista e/o a casa.

CONTROINDICAZIONI E AVVERTENZE

Controindicazioni:

Evitare l'uso di Cavex ExSense in caso di allergia alla menta o a uno qualsiasi degli altri ingredienti. Per le donne in gravidanza o in allattamento, è importante valutare attentamente i potenziali rischi del trattamento rispetto ai suoi benefici, tenendo presente la salute del nascituro o del neonato. Prima dell'uso, si consiglia vivamente di consultare un medico.

Possibili effetti collaterali:

In soggetti predisposti, non si può escludere la comparsa di reazioni di ipersensibilità al prodotto o ai suoi componenti.

Avvertenze:

In caso di contatto con gli occhi, sciacquare con abbondante acqua e consultare un medico. Non utilizzare il prodotto dopo la data di scadenza.

RIVENDICAZIONI


- Sollievo immediato e duraturo per i denti sensibili
- Aiuta a prevenire la sensibilità dei denti
- Accelera e rafforza il processo di remineralizzazione

CAVEX EXSENSE

CONSIGLI PER LA CONSERVAZIONE

Conservare a temperature comprese tra 0 °C (32 °F) e 25 °C (77 °F).

Conservare in un luogo fresco e asciutto, al riparo dal gelo e dalla luce solare diretta. Richiudere accuratamente il tubetto o il pennellino dopo ogni utilizzo. Tenere fuori dalla portata dei bambini.



INFORMAZIONI PER LO SMALTIMENTO

Smaltire in conformità alle normative locali vigenti. Non smaltire il contenuto o confezioni parzialmente utilizzate nei rifiuti domestici, né disperderli nella rete fognaria.

Le nostre indicazioni tecniche, fornite verbalmente, per iscritto o tramite prove pratiche, vengono date in buona fede, ma senza garanzia, anche nei casi in cui siano coinvolti diritti di proprietà intellettuale di terzi. Tali indicazioni non esonerano l'utilizzatore dall'obbligo di verificare l'idoneità del prodotto rispetto al processo o all'impiego previsto. L'applicazione, l'utilizzo e la lavorazione dei nostri prodotti non sono sotto il nostro controllo e pertanto rientrano nell'esclusiva responsabilità dell'utilizzatore. Qualora, nonostante quanto sopra, venga accertata una responsabilità per danni, essa sarà limitata al valore della merce da noi fornita ed effettivamente utilizzata. Naturalmente, garantiamo la costanza della qualità dei nostri prodotti nell'ambito delle Condizioni Generali di Vendita e Consegna.

 Cavex Holland BV
Fustweg 5
2031CJ Haarlem
The Netherlands
T +31 23 5307700
dental@cavex.nl
cavex.nl

CAVEX